


メディカルデバイダー


2つのR波の頂点をデバイダーで測り、ケースに印刷されている目盛の↑矢印へデバイダー片方の針先を合わせる。もう片方の針先の目盛を読取ると1分間の心拍数が簡単に分かります。(2×RR ペーパースピード 25mm/sec)



品番	品名	JAN	税抜価格	税込価格
11-0381	メディカルデバイダー (アルミケース・クリップ付)	4986441113812	¥2,750	¥3,025

メディカルデバイダー2


2つのR波の頂点をデバイダーで測り、ケースに印刷されている目盛の↑矢印へデバイダー片方の針先を合わせる。もう片方の針先の目盛を読取ると1分間の心拍数が簡単に分かります。(2×RR ペーパースピード 25mm/sec)



品番	品名	JAN	税抜価格	税込価格
11-0382	メディカルデバイダー2 (プラスチック・クリップ付)	4986441113829	¥1,450	¥1,595

心電図スケール

心電図のR波の1つに↑矢印を合せると、2つ目のR波で1分間の心拍数が分かります。左右の長さ・上下の長さのブレも測れます。QTインターバル(QTC) 左のスケールR波間の頂点を合せると、左のタテ長方形の中にT波が終われば正常です。(2×RR 25mm/secタイプ)



品番	品名	JAN	税抜価格	税込価格
25-3030	心電図スケール	4986441253037	¥500	¥550

メディカルデバイダー・心電図スケールセット

医療用デバイダーと心電図スケールをシースケースに入れ 持ち運びやすくセットにしました。心拍数、R波・S波の測定が簡単に計測できます。

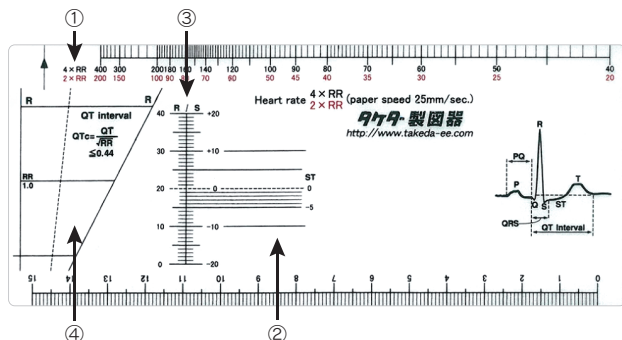


品番	品名	JAN	税抜価格	税込価格
25-3070	デバイダー・心電図スケールセット	4986441253075	¥3,300	¥3,630
25-3072	デバイダー・NEW心電図スケールセット	4986441253723	¥3,350	¥3,685

NEW心電図スケール

- 心電図のR波の1つに↑矢印を合せると、4つ目のR波で1分間の心拍数が分かります。除脈の場合や変動を測る場合には、2つ目のR波で赤色の表示を読んで下さい。(ペーパースピード 25mm/sec)
- STの変化を計測します。基線(T-P間の平坦部又はQ波の直前を結ぶ線)をOの点線に合わせて、STの偏位を計測します。基線(ST)が変動(斜め)になったときなど、便利にご使用いただけます。
- R/Sの目盛りは、R波・S波の高さの測定に使用します。
- QTインターバル(QTC) 左の垂直線にR波(Q波)の始まりを揃え、次のR波の始まりが右側の斜線に合うようスケールを上下します。合ったところでQT波の終わりが中央の点線の左側に納まっていれば、QTcの延長はありません。RR1.0の横線を左側に納まて(平行が分かりやすくなりました) QTcの計算公式を表示しました。

幅70×厚み1.5×長さ165mm 材質:PMMA(アクリル)
4×RR ダブル表示目盛・2×RR 25mm/秒


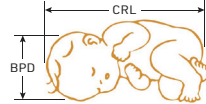


品番	品名	JAN	税抜価格	税込価格
25-3032	NEW心電図スケール	4986441253327	¥550	¥605

妊娠週数スケール(月経周期28日型)

最終月経1日の月日に▲を合わせると、現在の妊娠週数と分娩予定日が一目で分かります。看護学生にもおすすめです。

CRL(頭殿長)	胎児の頭からお尻までの長さ
BPD(児頭大横径)	胎児の頭の断面図の大きさ
胎嚢(GS)確認	胎児の入っている袋(胎嚢 たいのう)の大きさを確認する
器官形成	受精卵着床後18日～20日より55～60日位が器官形成期 妊娠中薬物接種などで障害が起きる可能性があり、注意を要する時期



品番	品名	JAN	税抜価格	税込価格
25-3035	妊娠週数スケール 月経周期型	4986441253358	¥1,200	¥1,320